

Indagine statistica sugli ospiti del Dormitorio “don Vito Diana”

Vincenzo Conversa (a cura di)



**Report
2010**

Caritas Diocesana di Bari- Bitonto
Statistica ospiti Dormitorio “don Vito Diana”
Report 2010

Introduzione

L'indagine statistica condotta sugli ospiti del Dormitorio “don Vito Diana” nel periodo 10/11/2009 – 23/10/2010, mostra la netta prevalenza della componente italiana sul totale della popolazione (in termini percentuali il 25,59) che fa segnare un +27,45% rispetto al periodo 2008/2009, seguita da quella rumena (12,99%) e nigeriana (10,63%). Il dato relativo alla rappresentanza italiana all'interno della struttura, tuttavia, non dovrebbe distrarre l'attenzione dal fatto che la parte restante degli ospiti è composta da “stranieri” (74,41%).

Da non sottovalutare inoltre il peso percentuale degli uomini che provengono da Paesi dell'Africa come Gambia (7,48%), Eritrea (4,72%), né quelli provenienti dai Paesi di recente ingresso nell'area UE (Bulgaria con il 5,12%) e dell'est europeo (Georgia 3,15%).

Se distinguiamo gli ospiti della struttura per macro regioni geografiche/ aree politiche, allora coloro i quali provengono da Paesi appartenenti alla UE e al continente africano, si dividono quasi in parti eguali la “torta” (rispettivamente 47,24% contro 41,34%).

Il 70% degli ospiti del Dormitorio vi è entrato solo una volta (il tempo di permanenza tuttavia potrebbe variare da una sola notte a novanta notti); non è trascurabile il peso percentuale di coloro che sono entrati per due volte all'interno della struttura (18,9%), finanche tre o quattro volte. Il lieve decremento della popolazione rispetto al periodo 2008/2009 (-9,61%) potrebbe essere inquadrato proprio nel rallentamento del turnover degli ospiti all'interno della struttura, insomma una persona effettua più ingressi nell'arco dell'anno bloccando di fatto “nuovi” ingressi. Le diverse frequenze d'ingresso medie nei due periodi analizzati nonché i diversi valori percentuali relativi agli ingressi degli ospiti (Tabella 8) potrebbero supportare questa tesi.

Passando ora in rapida rassegna la variabile età, l'indagine statistica evidenzia come la parte più significativa della popolazione in oggetto si collochi nella classe 26- 30 anni (16,93% sul totale), con una età media pari a 32 anni.

Vincenzo Conversa

Caritas Diocesana di Bari- Bitonto
Statistica ospiti Dormitorio “don Vito Diana”
Report 2010

Presenze dal
10 Novembre 2009 al
23 Ottobre 2010

- Periodo di riferimento dell'indagine statistica

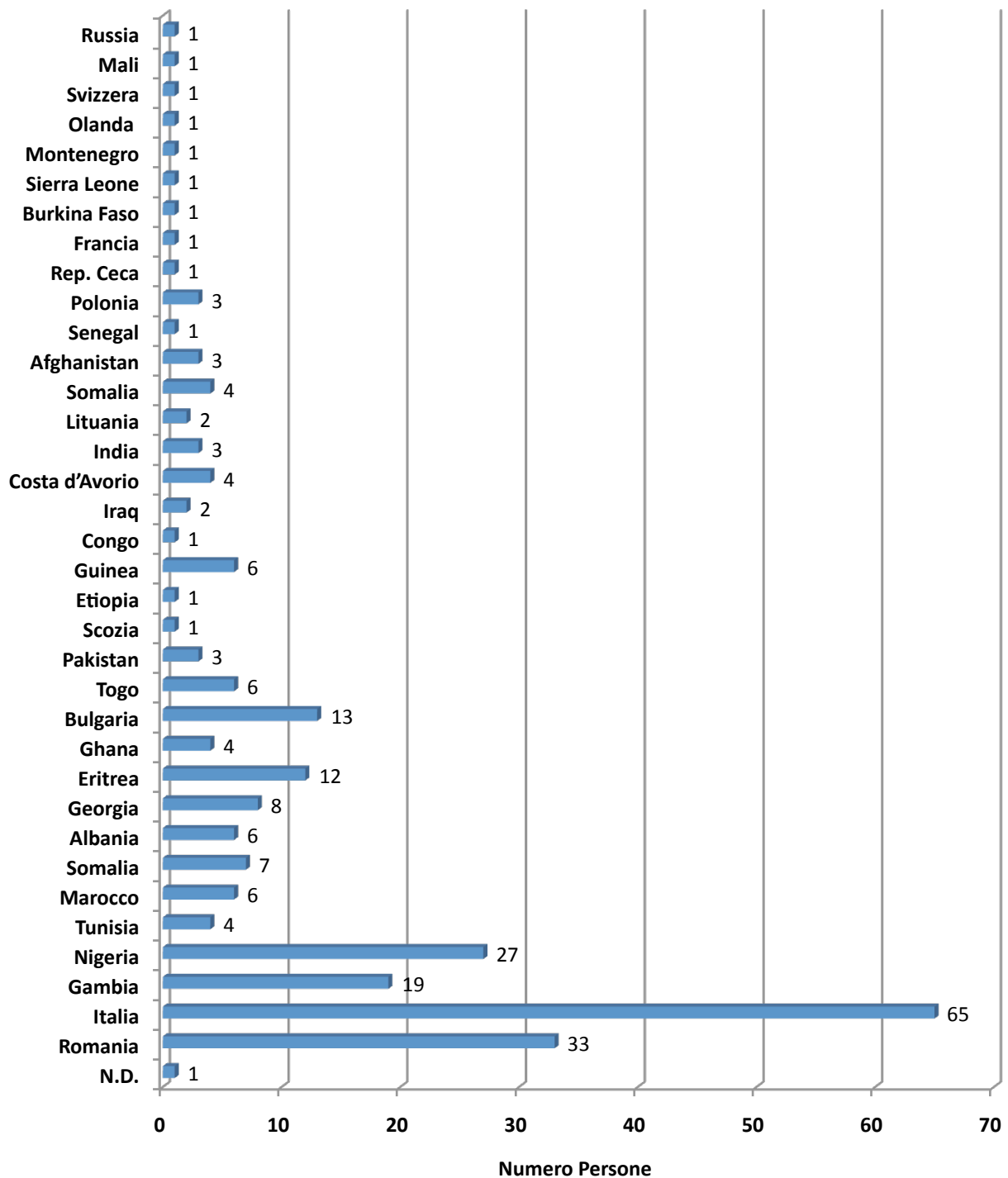
254

- Popolazione

Parte I Indagine statistica sugli ospiti del Dormitorio “don Vito Diana”
Report 2010

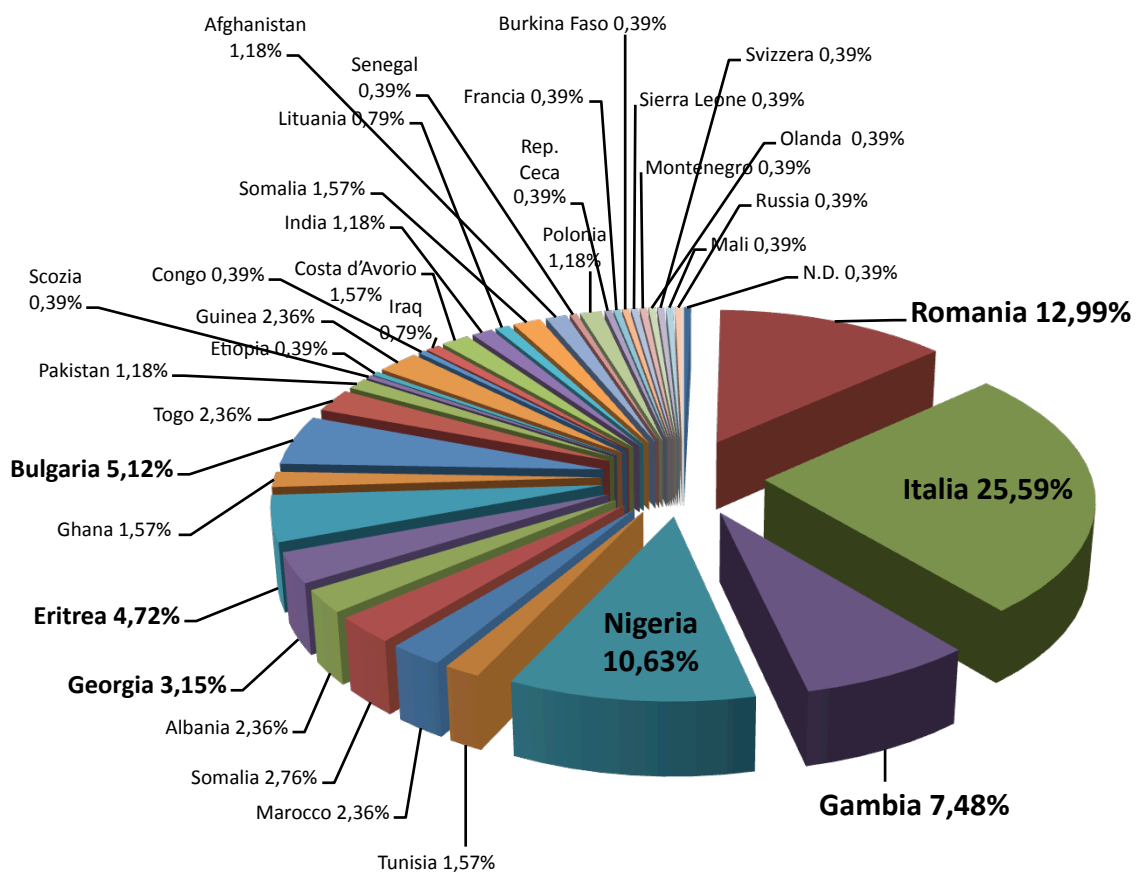
Caritas Diocesana di Bari- Bitonto
Statistica ospiti Dormitorio "don Vito Diana"
Report 2010

**GRAF. 1 Ospiti Dormitorio per Paese d'origine
(Val.Ass.)**



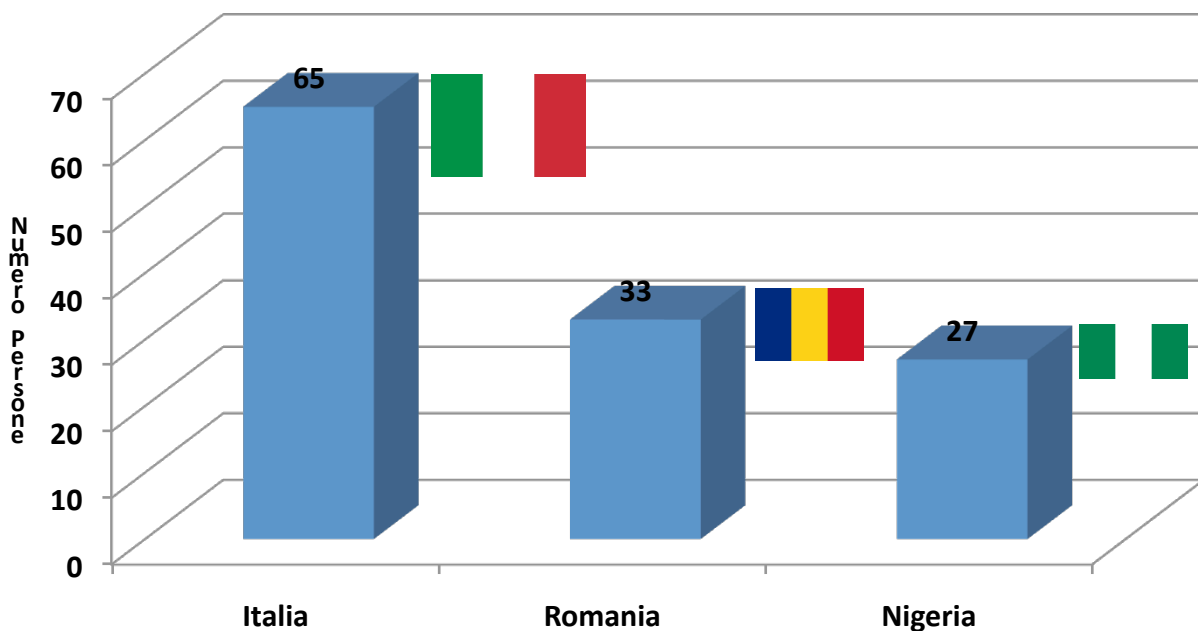
Caritas Diocesana di Bari- Bitonto
Statistica ospiti Dormitorio “don Vito Diana”
Report 2010

GRAF. 2 Ospiti Dormitorio per Paese d'origine (%)

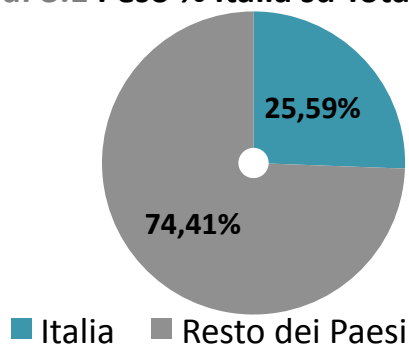


Caritas Diocesana di Bari- Bitonto
 Statistica ospiti Dormitorio “don Vito Diana”
 Report 2010

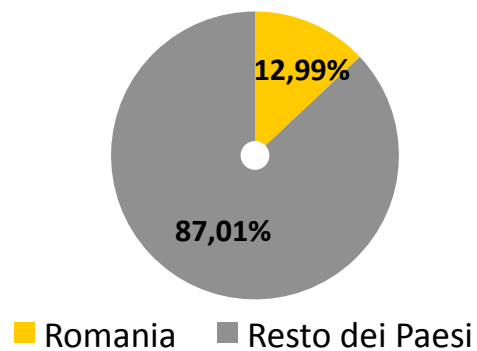
Graf. 3 Il Podio dei Paesi più rappresentativi (Val. Ass.)



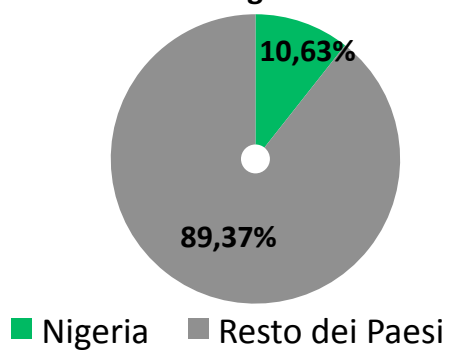
Graf 3.1 Peso % Italia su Totale



Graf 3.2 Peso % Romania su Totale



Graf 3.3 Peso % Nigeria su Totale



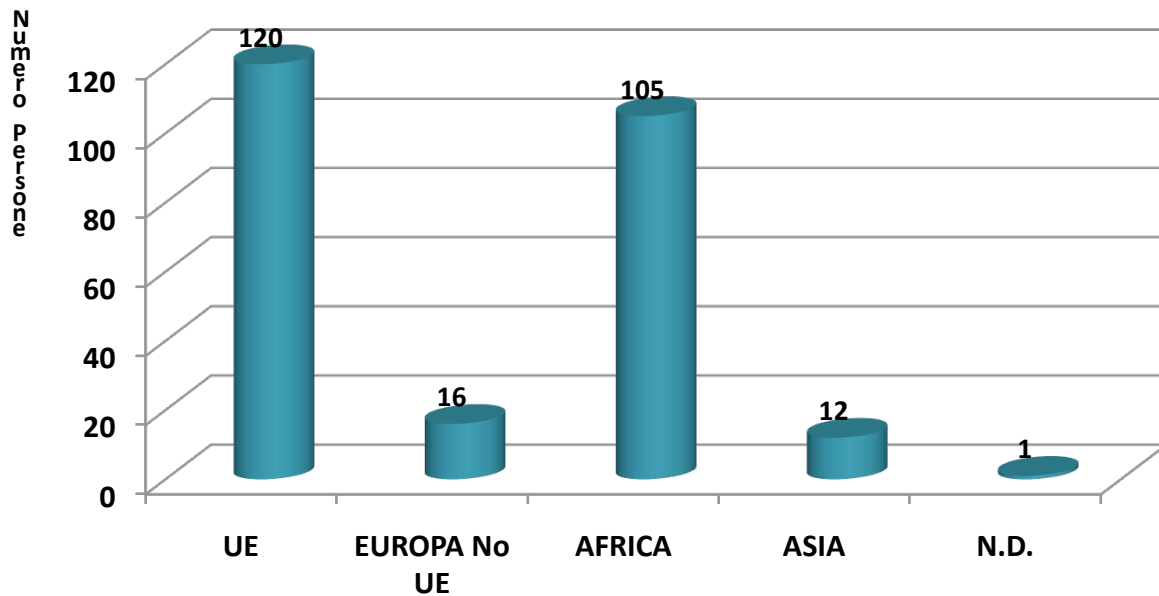
Caritas Diocesana di Bari- Bitonto
Statistica ospiti Dormitorio “don Vito Diana”
Report 2010

Tabella 1 Ospiti Dormitorio per Paese d’origine

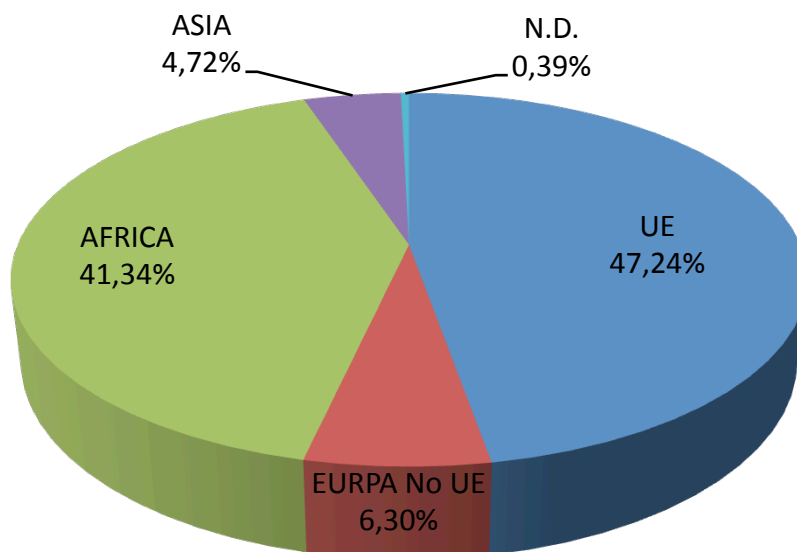
Paese	Val. Ass.	%
N.D.	1	0,39%
Romania	33	12,99%
Italia	65	25,59%
Gambia	19	7,48%
Nigeria	27	10,63%
Tunisia	4	1,57%
Marocco	6	2,36%
Somalia	7	2,76%
Albania	6	2,36%
Georgia	8	3,15%
Eritrea	12	4,72%
Ghana	4	1,57%
Bulgaria	13	5,12%
Togo	6	2,36%
Pakistan	3	1,18%
Scozia	1	0,39%
Etiopia	1	0,39%
Guinea	6	2,36%
Congo	1	0,39%
Iraq	2	0,79%
Costa d’Avorio	4	1,57%
India	3	1,18%
Lituania	2	0,79%
Somalia	4	1,57%
Afghanistan	3	1,18%
Senegal	1	0,39%
Polonia	3	1,18%
Rep. Ceca	1	0,39%
Francia	1	0,39%
Burkina Faso	1	0,39%
Sierra Leone	1	0,39%
Montenegro	1	0,39%
Olanda	1	0,39%
Svizzera	1	0,39%
Mali	1	0,39%
Russia	1	0,39%
TOT	254	100,00%

Caritas Diocesana di Bari- Bitonto
Statistica ospiti Dormitorio “don Vito Diana”
Report 2010

GRAF. 4 Ospiti Dormitorio per Regioni geografiche/Aree politiche (Val. Ass.)



GRAF. 5 Ospiti Dormitorio per Regioni geografiche/Aree politiche (%)

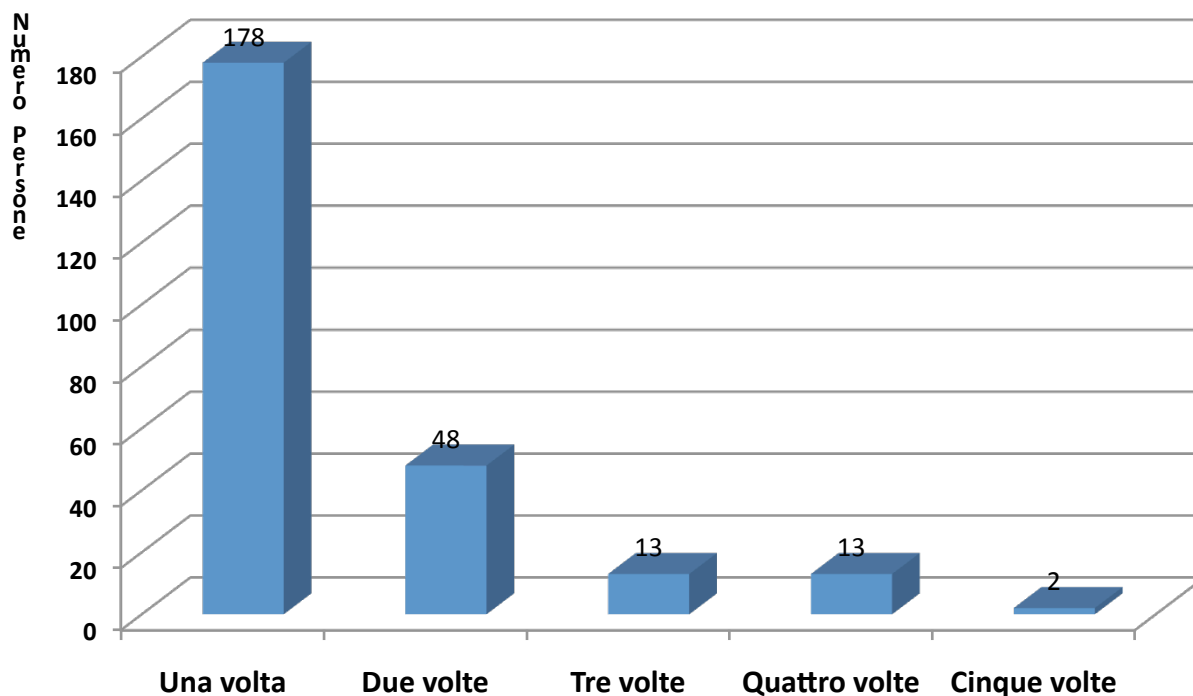


Caritas Diocesana di Bari- Bitonto
Statistica ospiti Dormitorio “don Vito Diana”
Report 2010

Tabella 2 Ospiti Dormitorio per Regioni geografiche/Aree politiche

Regioni geografiche/Aree Politiche	Val. Ass.	%
UE	120	47,24%
EURPA No UE	16	6,30%
AFRICA	105	41,34%
ASIA	12	4,72%
N.D.	1	0,39%
TOT	254	100,00%

Graf. 6 Frequenza ingressi (Val. Ass.)



Caritas Diocesana di Bari- Bitonto
Statistica ospiti Dormitorio “don Vito Diana”
Report 2010

Graf. 7 Frequenza ingressi (%)

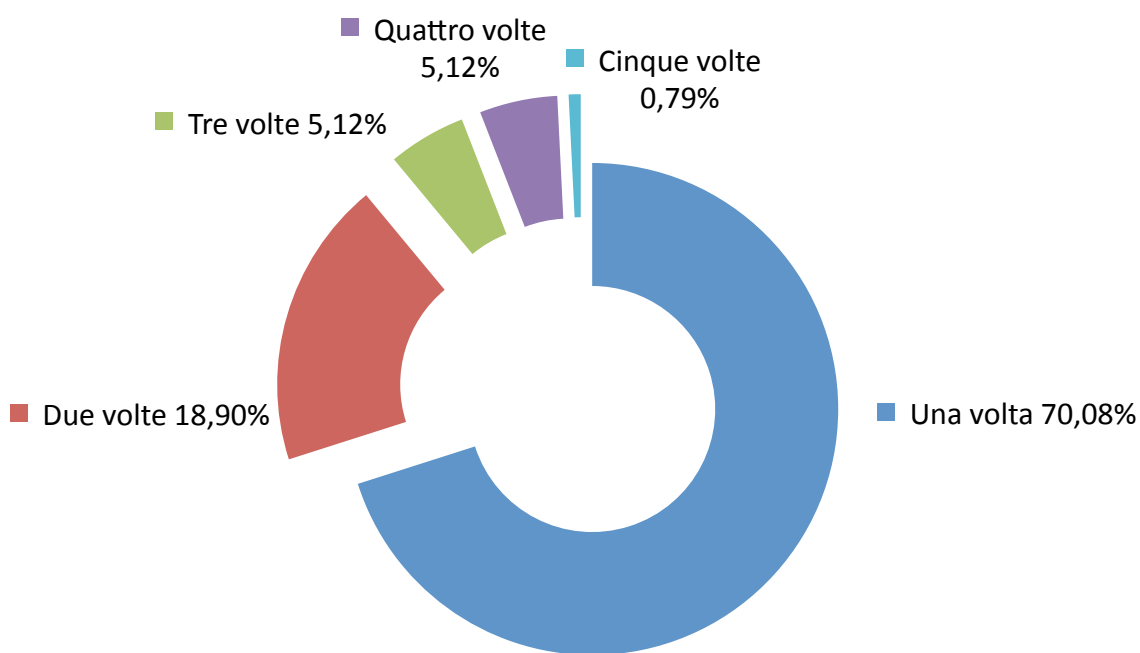


Tabella 3 Ospiti Dormitorio per Frequenza ingresso

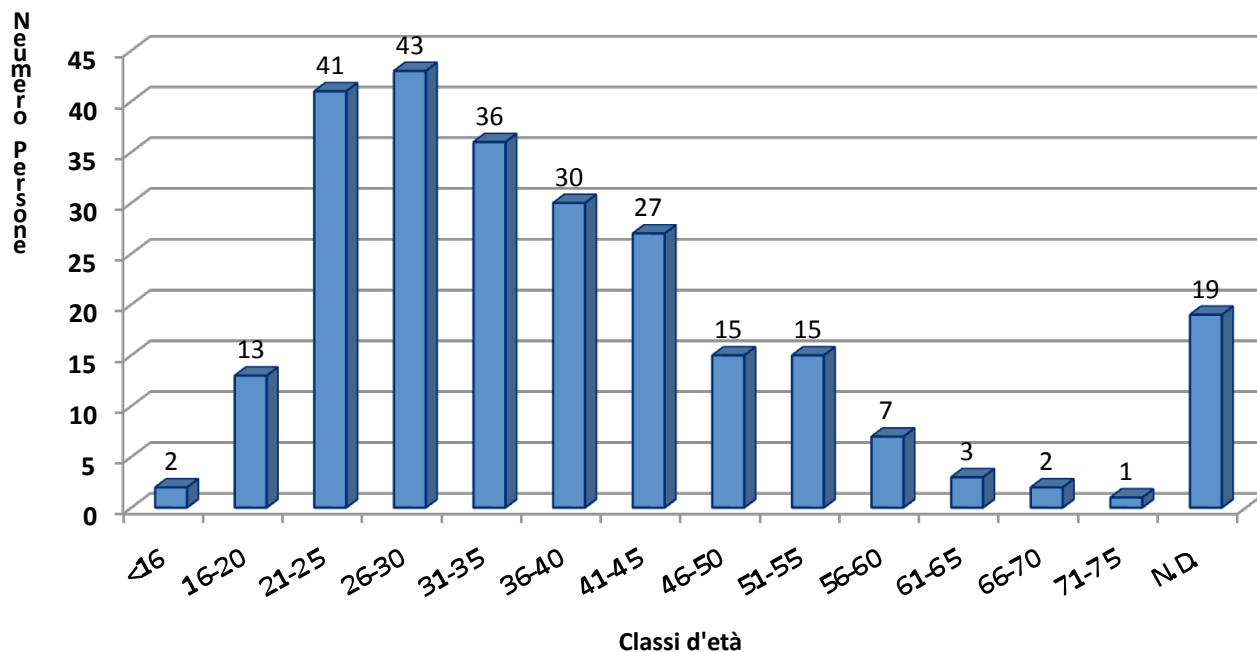
Frequenza ingresso	Val. Ass.	%
Una volta	178	70,08%
Due volte	48	18,90%
Tre volte	13	5,12%
Quattro volte	13	5,12%
Cinque volte	2	0,79%
TOT	254	100,00%

1,5
volte

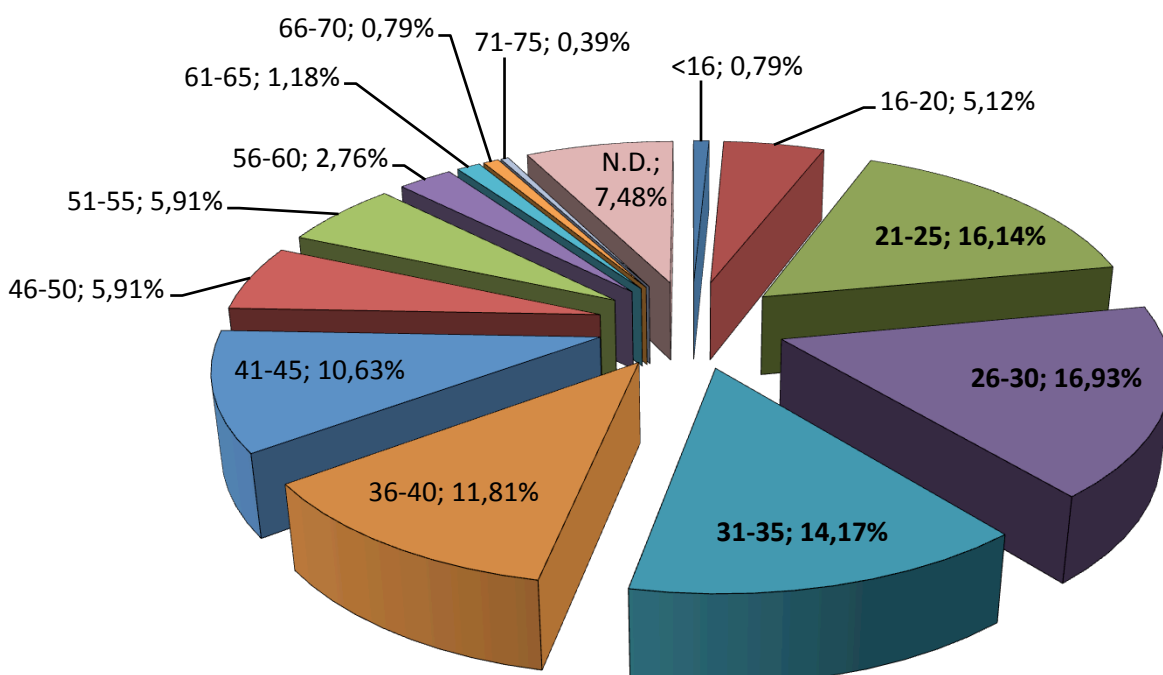
- Frequenza ingresso (in media)

Caritas Diocesana di Bari- Bitonto
 Statistica ospiti Dormitorio "don Vito Diana"
 Report 2010

Graf. 8 Ospiti Dormitorio per classi d'età (Val. Ass.)



Graf. 9 Ospiti Dormitorio per classi d'età (%)



Caritas Diocesana di Bari- Bitonto
Statistica ospiti Dormitorio “don Vito Diana”
Report 2010

Caritas Diocesana di Bari- Bitonto
Statistica ospiti Dormitorio “don Vito Diana”
Report 2010

Tabella 4 Ospiti Dormitorio per Classi d'età

Classi età	Val. Ass.	%
<16	2	0,79%
16-20	13	5,12%
21-25	41	16,14%
26-30	43	16,93%
31-35	36	14,17%
36-40	30	11,81%
41-45	27	10,63%
46-50	15	5,91%
51-55	15	5,91%
56-60	7	2,76%
61-65	3	1,18%
66-70	2	0,79%
71-75	1	0,39%
N.D.	19	7,48%
TOT	254	100,00%

32

• Età media

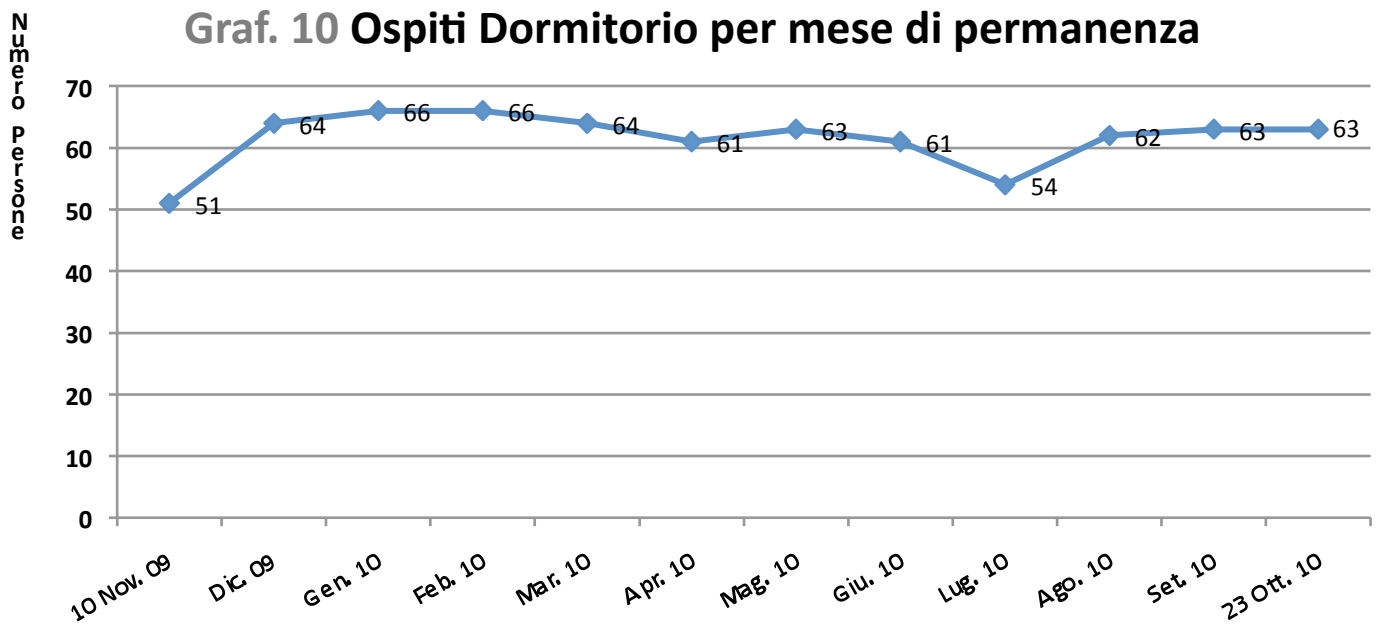
12

• L'ospite più giovane

71

• L'ospite più anziano

Caritas Diocesana di Bari- Bitonto
Statistica ospiti Dormitorio "don Vito Diana"
Report 2010



Caritas Diocesana di Bari- Bitonto
 Statistica ospiti Dormitorio “don Vito Diana”
 Report 2010

Parte II Confronto periodo 2008/2009 e 2009/2010

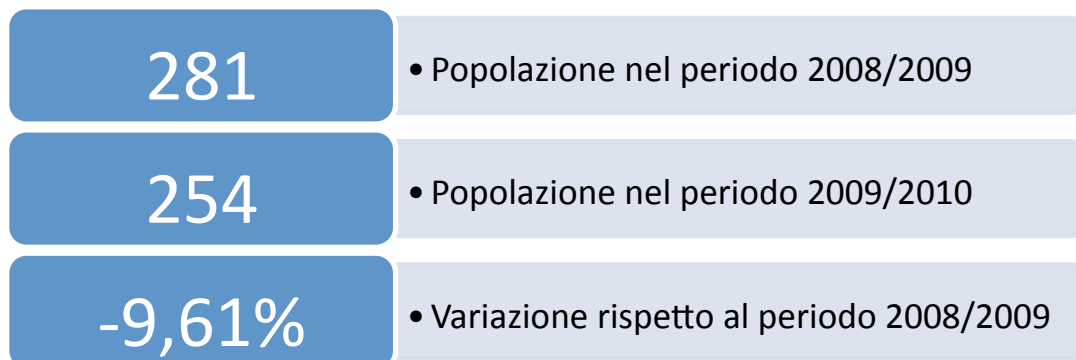


Tabella 5

Regioni geografiche /Aree Politiche	Variazioni rispetto al periodo 2008/2009 (%)
UE	57,89%
Europa - No UE	100,00%
Africa	-33,96%
Asia	-64,71%
N.D.	-75,00%

Tabella 6

PODIO 2009/2010			PODIO 2008/2009		
Paese	Val. Ass.	%	Paese	Val. Ass.	%
Italia	65	25,59%	Eritrea	62	22,06%
Romania	33	12,99%	Italia	51	18,15%
Nigeria	27	10,63%	Marocco	17	6,05%

Tabella 7

Paese	Variazioni rispetto al periodo 2008/2009 (%)
Italia	27,45%
Romania	120,00%
Nigeria	237,50%
Eritrea	-80,65%

Caritas Diocesana di Bari- Bitonto
Statistica ospiti Dormitorio “don Vito Diana”
Report 2010

Marocco	-64,71%
----------------	---------

Tabella 8

Periodo 2009-2010			Periodo 2008-2009		
Frequenza ingresso	Val. Ass.	%	Frequenza ingresso	Val. Ass.	%
Una volta	178	70,08%	Una volta	241	85,77%
Due volte	48	18,90%	Due volte	30	10,68%
Tre volte	13	5,12%	Tre volte	10	3,56%
Quattro volte	13	5,12%	Tot	281	100,00%
Cinque volte	2	0,79%			
Tot	254	100,00%			

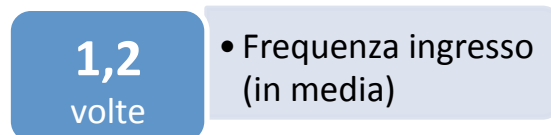
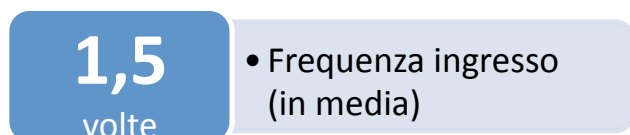


Tabella 9

Periodo 2009-2010			Periodo 2008-2009		
Classi età	Val. Ass.	%	Classi età	Val. Ass.	%
<16	2	0,79%	16-20	12	4,27%
16-20	13	5,12%	21-25	66	23,49%
21-25	41	16,14%	26-30	59	21,00%
26-30	43	16,93%	31-35	43	15,30%
31-35	36	14,17%	36-40	18	6,41%
36-40	30	11,81%	41-45	22	7,83%
41-45	27	10,63%	46-50	18	6,41%
46-50	15	5,91%	51-55	11	3,91%
51-55	15	5,91%	56-60	12	4,27%
56-60	7	2,76%	61-65	2	0,71%
61-65	3	1,18%	66-70	3	1,07%
66-70	2	0,79%	71-75	0	0,00%
71-75	1	0,39%	76-80	2	0,71%
N.D.	19	7,48%	N.D.	13	4,63%
Tot	254	100,00%	Tot	281	100,00%

Caritas Diocesana di Bari- Bitonto
Statistica ospiti Dormitorio “don Vito Diana”
Report 2010

32

• Età media

32

• Età media