




**Caritas Diocesana di Bari- Bitonto**

Osservatorio Diocesano delle risorse e delle povertà

**2011**

# Report Distribuzione viveri a favore delle Parrocchie/Strutture accreditate

**Vincenzo Conversa (a cura di)**



**Caritas Diocesana di Bari- Bitonto**  
**Osservatorio Diocesano delle risorse e delle povertà**  
**Distribuzione viveri a favore delle Parrocchie/Strutture accreditate**

## Indice

---

Introduzione	Pag. 3
Dati Anno 2011	Pag. 5
Dati Anno 2010	Pag. 11

## Introduzione

---

Nel 2011 la Caritas Diocesana di Bari- Bitonto ha accreditato 59 Parrocchie/Strutture per quanto riguarda l'attività di erogazione viveri che, una volta ricevuti, saranno poi distribuiti (sotto "forma" di pacchi, pasti per mensa o per "comunità residente" di una determinata struttura) a persone indigenti.

Sulla base del numero delle persone che usufruiscono dei viveri distribuiti dalle Parrocchie/Strutture, l' "utenza" stimata ammonta a 5.594 persone.

L'anno corrente ha visto aumentare di ben 31 unità il numero delle Parrocchie/Strutture accreditate rispetto al 2010, con un 68% in più di persone assistite che, in termini assoluti, significa un aumento di 2.264 persone.

28 su 59 (il 47,46%) delle Parrocchie/Strutture accreditate quest'anno hanno sede operativa a Bari, 7 su 59 a Palo del Colle (11,86%), 6 su 59 (10,17%) a Bitonto (V. Graf.1, Graf.2).

Se distinguiamo le Parrocchie/Strutture per tipologia d'indigenza che fa riferimento a ciascuna di esse, ben il 69,49% eroga a favore di famiglie indigenti; il 10,17% a favore di religiose, fra gli altri dati notevoli, seguono i senza fissa dimora che usufruiscono dei servizi mensa offerti dalle Parrocchie della Diocesi accreditate (la quota percentuale è del 5,08); via via le altre tipologie d'utenza così come si evince dai Graff. 3 e 4.

L'attività delle Parrocchie/Strutture accreditate consiste, nella larga maggioranza dei casi, nell'erogazione di pacchi di alimenti di prima necessità nel 72,88% dei casi, quindi viveri per comunità residenti in una data Struttura nel 20,34% e pasti per mensa nel 6,78% dei casi.

**Caritas Diocesana di Bari- Bitonto**  
**Osservatorio Diocesano delle risorse e delle povertà**  
**Distribuzione viveri a favore delle Parrocchie/Strutture accreditate**

La composizione delle Parrocchie/Strutture accreditate per città nel 2010, vedeva un bacino geografico più ristretto ed un peso percentuale del capoluogo pari al 67,86% sul totale (V. Graf.7 e 8). Nelle schede di accreditamento 2010 “tipologia indigenza” e “tipo attività” della Parrocchia/Struttura coincidevano e dunque non è possibile operare una perfetta comparazione rispetto ai dati 2011.

Ad ogni modo emerge netta un’attività distributiva di viveri da parte delle Parrocchie/Strutture accreditate nel 2010, a favore delle famiglie indigenti della Diocesi di Bari- Bitonto (67,86%), religiose (21,43%), persone che si rivolgono ai servizi mensa delle Parrocchie (7,14%) e in misura marginale a favore di “minori disagiati” (3,57%).

Sostanzialmente, il 2011 ha visto aumentare il numero delle Parrocchie/Strutture accreditate, il numero delle persone da queste assistite, una maggiore diffusione sul territorio della Diocesi di Bari- Bitonto delle Parrocchie/Strutture accreditate (V. Graff. 1 e 7) che forniscono viveri, in larga maggioranza, a famiglie che versano in condizioni economiche di disagio.

**Vincenzo Conversa**

Caritas Diocesana di Bari- Bitonto  
Osservatorio Diocesano delle risorse e delle povertà  
Distribuzione viveri a favore delle Parrocchie/Strutture accreditate

Anno 2011



Parrocchie/Strutture  
accreditate: **59**

Variazioni assolute  
rispetto al 2010

Variazioni relative  
(%) rispetto al 2010

+31

+111%



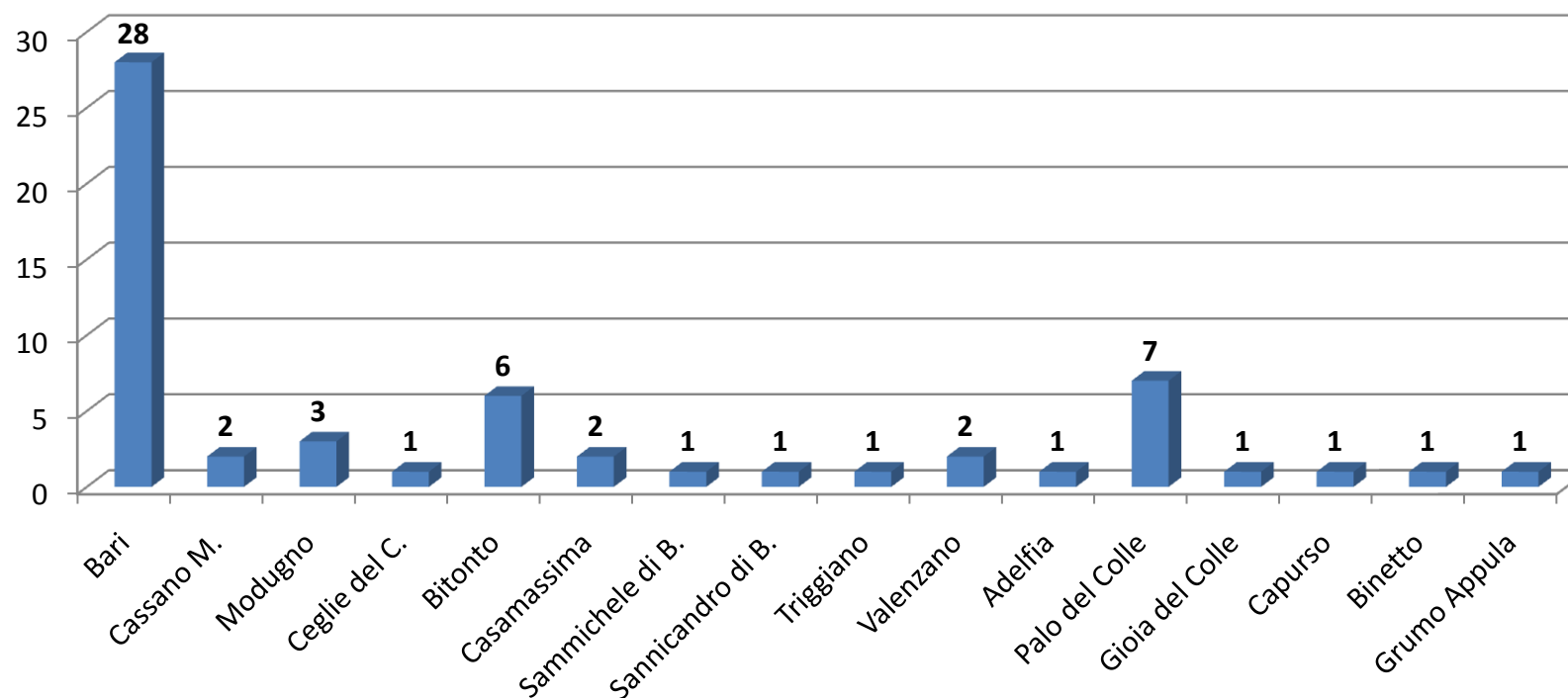
Persone assistite  
dalle  
Parrocchie/Strutture:  
**5.594**

+2.264

+68%

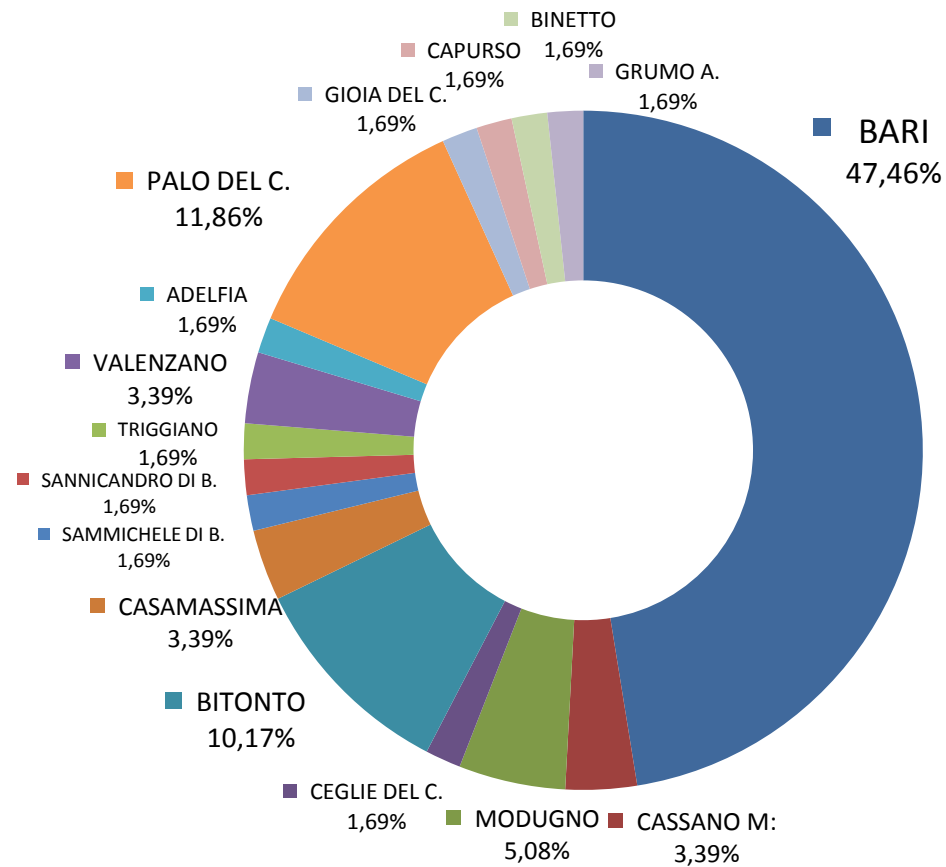
Caritas Diocesana di Bari- Bitonto  
Osservatorio Diocesano delle risorse e delle povertà  
Distribuzione viveri a favore delle Parrocchie/Strutture accreditate

Graf.1 Strutture accreditate per città (sede operativa) (VA) [Anno 2011]



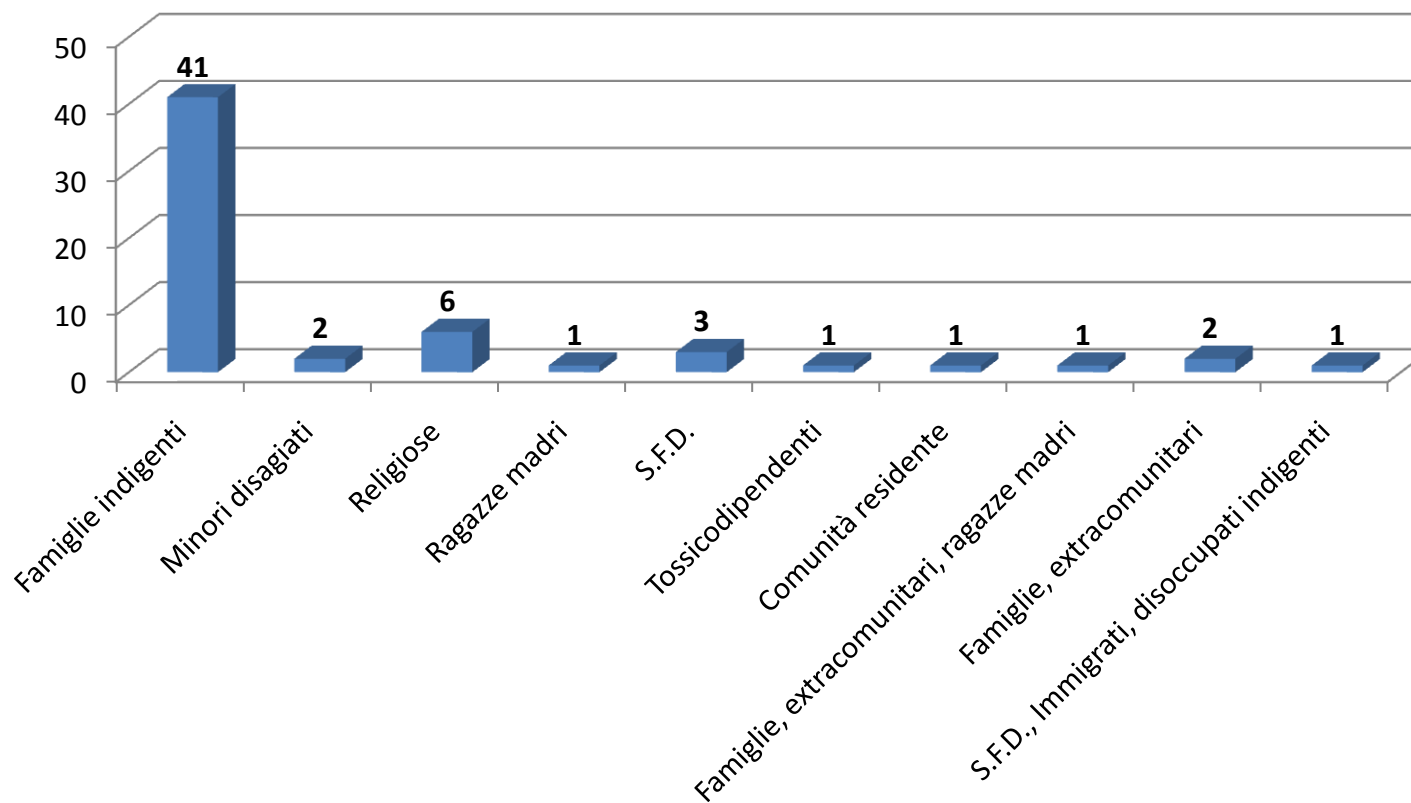
**Caritas Diocesana di Bari- Bitonto**  
**Osservatorio Diocesano delle risorse e delle povertà**  
**Distribuzione viveri a favore delle Parrocchie/Strutture accreditate**

**Graf.2 Strutture accreditate per città (sede operativa) (%) [Anno 2011]**



Caritas Diocesana di Bari- Bitonto  
Osservatorio Diocesano delle risorse e delle povertà  
Distribuzione viveri a favore delle Parrocchie/Strutture accreditate

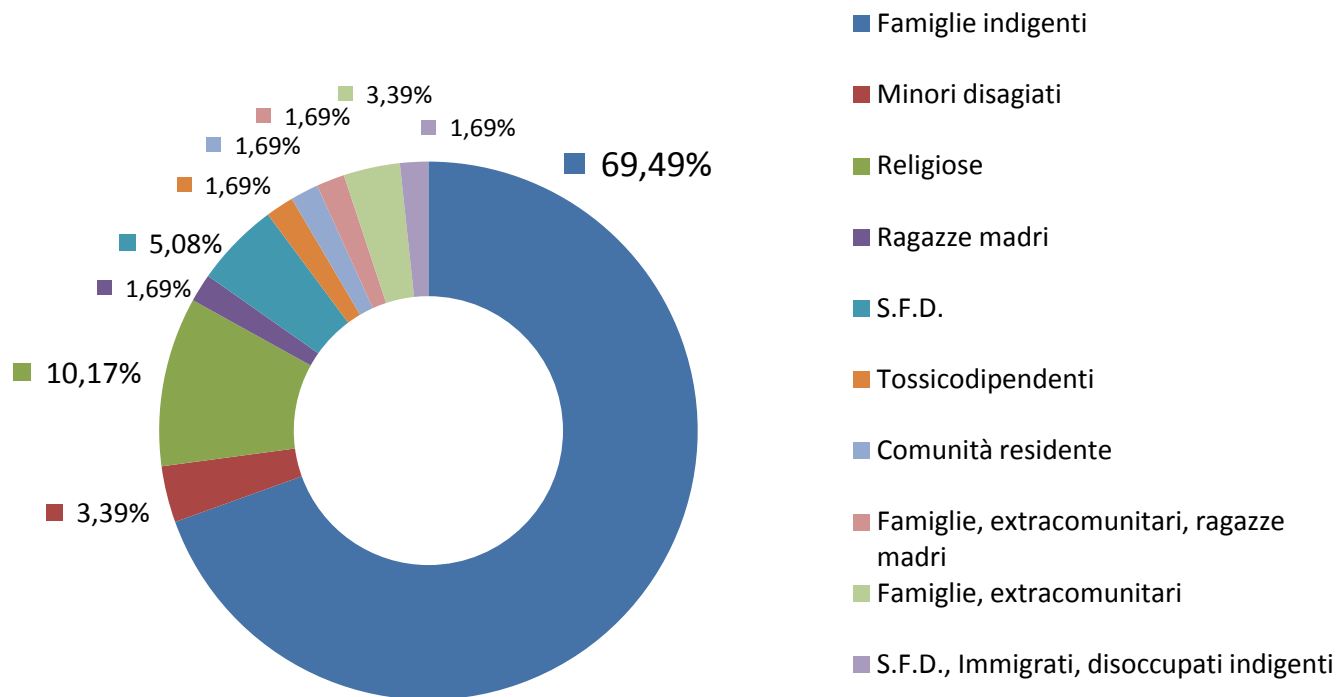
Graf.3 Strutture accreditate per tipologia indigenza (VA) [Anno 2011]





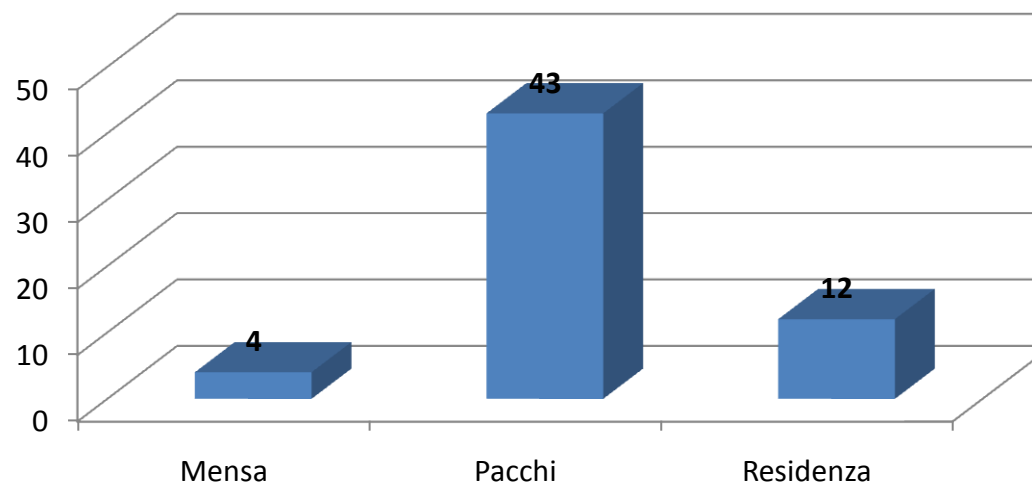
Caritas Diocesana di Bari- Bitonto  
 Osservatorio Diocesano delle risorse e delle povertà  
 Distribuzione viveri a favore delle Parrocchie/Strutture accreditate

**Graf.4 Strutture accreditate per tipologia indigenza (%) [Anno 2011]**

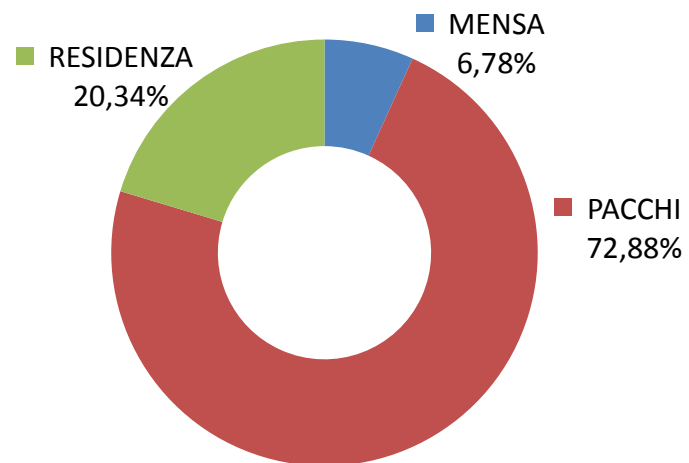


Caritas Diocesana di Bari- Bitonto  
Osservatorio Diocesano delle risorse e delle povertà  
Distribuzione viveri a favore delle Parrocchie/Strutture accreditate

Graf.5 Strutture accreditate per tipo attività (VA) [Anno 2011]



Graf.6 Strutture accreditate per tipo attività (%) [Anno 2011]



Caritas Diocesana di Bari- Bitonto  
Osservatorio Diocesano delle risorse e delle povertà  
Distribuzione viveri a favore delle Parrocchie/Strutture accreditate

Anno 2010



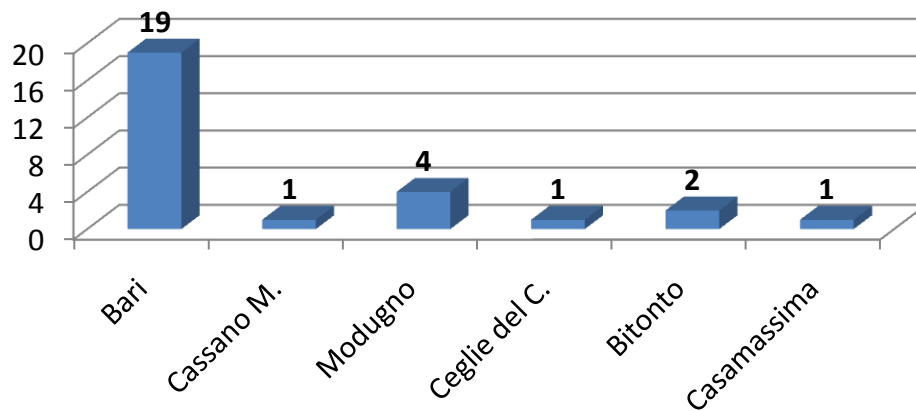
Parrocchie/Strutture  
accreditate: **28**



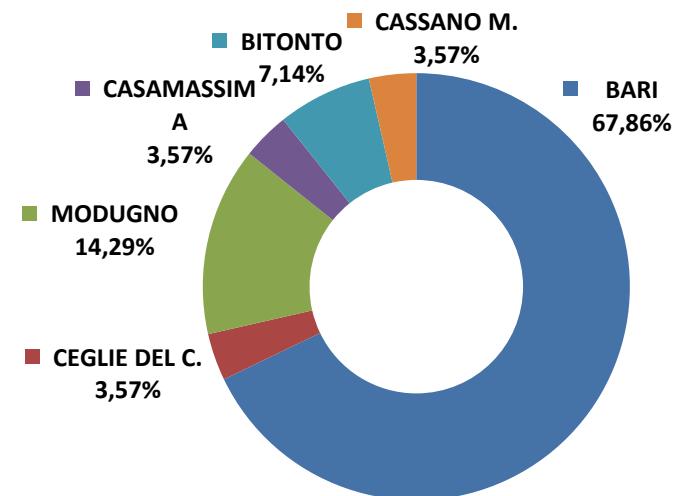
Persone assistite  
dalle  
Parrocchie/Strutture:  
**3.330**

Caritas Diocesana di Bari- Bitonto  
 Osservatorio Diocesano delle risorse e delle povertà  
 Distribuzione viveri a favore delle Parrocchie/Strutture accreditate

Graf.7 Strutture accreditate per città (VA) [Anno 2010]

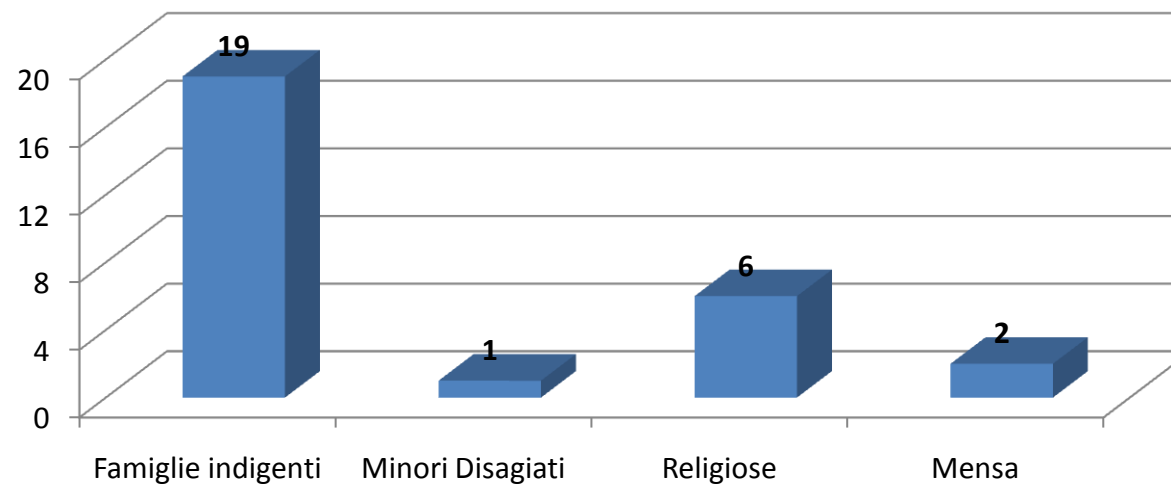


Graf.8 Strutture accreditate per città (%)  
 [Anno 2010]



Caritas Diocesana di Bari- Bitonto  
Osservatorio Diocesano delle risorse e delle povertà  
Distribuzione viveri a favore delle Parrocchie/Strutture accreditate

Graf.9 Strutture accreditate per tipologia indigenza (VA) [Anno 2010]



Graf.10 Strutture accreditate per tipologia indigenza (%)  
[Anno 2010]

